

QR Code

QU'EST-CE QUE QR CODE ?

C'est un lien vers un contenu hébergé sur Internet.

Il suffit d'un smartphone ou une tablette connectée avec une application de lecteur de QR Code pour accéder au contenu.


1. COMMENT CRÉER UN QR CODE ?

1

- Dans un moteur de recherche **saisir** : <https://www.unitag.io/fr/qrcode>
- **S'inscrire** à partir d'une adresse mail



- **Coller** l'adresse URL (internet) du lien que vous souhaitez créer sur la gauche de la page



- **Cliquer** sur le bouton "valider"



- Personnaliser (ou non) le QR code et le **télécharger**

- Télécharger le QR code, il sera sous la forme d'un dossier contenant des images au format PNG



Pour insérer votre QR Code sur votre page Internet, copiez directement ce code HTML sur votre site :

```
<a href='http://www.unitag.io/qrcode'><img src
```

ou

TÉLÉCHARGER LE QR CODE

2. COMMENT LIRE UN QR CODE ?

Il faut installer une application de lecteur de QR code sur une tablette ou un téléphone puis scanner le QR code comme si vous faisiez une photo :

- Sur Android : choisissez plutôt "I-nigma" qui ne contient pas de publicité sur le Playstore
- Sur Apple : choisissez "QR code reader and scanner".

Mais si la mise à jour IOS 11 a été faite, plus besoin d'application car la lecture du QR code se fait directement depuis l'objectif de l'appareil photo.

À savoir :

Si vous souhaitez générer une « planche » de QR Codes identiques à distribuer aux élèves utilisez [QR code de micetf](#) sans avoir de compte à créer.

Exemple ci-dessous d'une « planche » de QR Codes réalisée par le générateur de QR Codes Micetf :



3. EXPLOITATIONS PEDAGOGIQUES DE QR CODES

- L'intérêt du QR code est de proposer de nombreuses ressources pédagogiques



Des vidéos de cours (*Sécurité sociale "3 minutes pour comprendre la Sécurité sociale"*)



Des podcasts d'émissions culturelles et scientifiques (*France Culture "Système de retraite : universel, donc plus juste?"*)



Des sites internet institutionnels (*Site de l'Observatoire des inégalités*)



Intégralité de documents en format PDF en ligne (*INVS Santé Publique France "Le tétanos en France entre 2012 et 2017"*)

- Dans le cadre d'une classe inversée, les QR Codes peuvent être utilisés dans le plan de travail pour accéder à des ressources complémentaires ou des quiz :


Je me teste sur le cours 1 

Quiz avec application Kahoot 







Quiz sans l'application Kahoot




Approfondir 

Je regarde cette playlist :

Socialisation Insertion sociale Agents